

Wnęka rozdzielnic

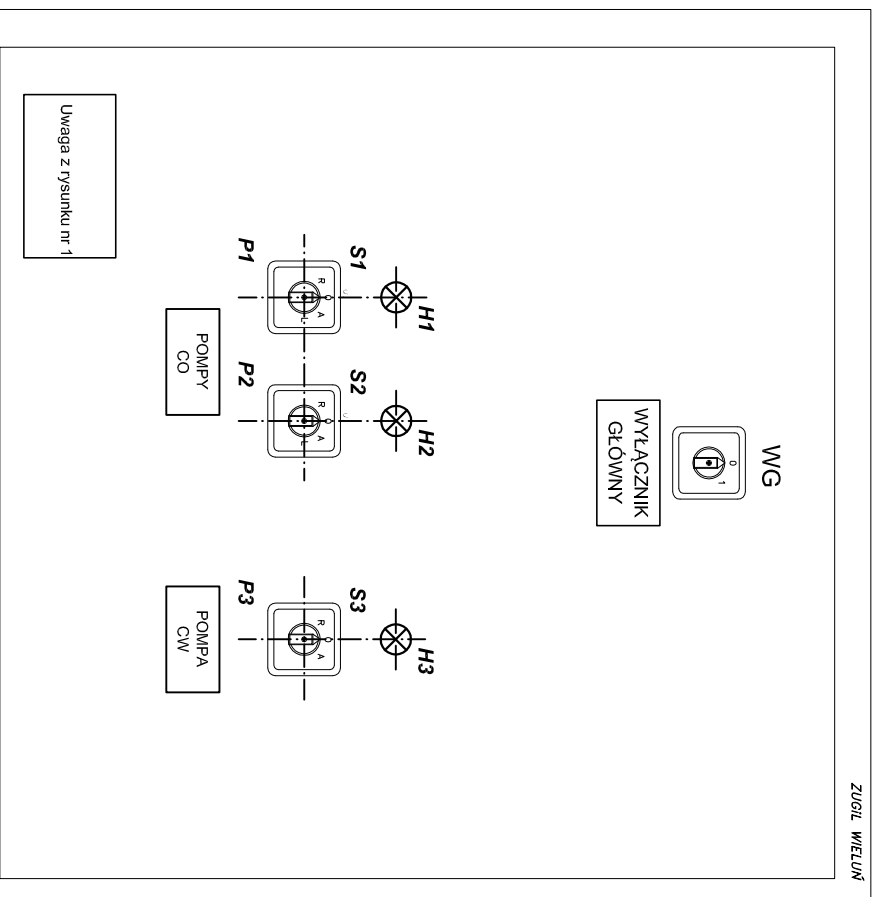
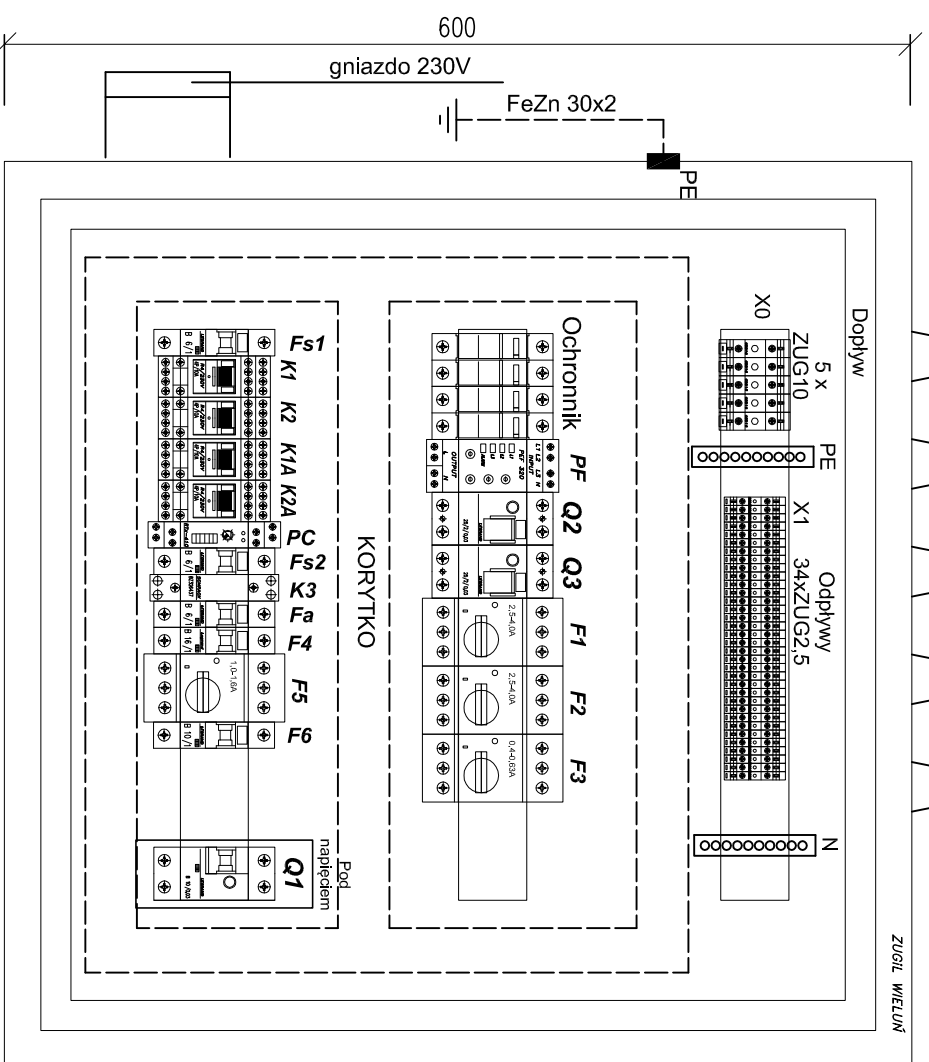
1 x PG21

10 x PG13,5

ZUGIL WIELUŃ

Drzwi

ZUGIL WIELUŃ




Uwaga z rysunku nr 1

| | | | | | |
|----|---|--------------|-------------|----|-----|
| 26 | Gniazdo wyczkowe szczelne | 2P+PE | 10/16A | 1 | szt |
| 25 | Zacisk ochronny "POKÓJ" | Z0-2107 | | 2 | szt |
| 24 | Korytko grzebieniowe | 40x60 | | 2 | mb |
| 23 | Listwa montażowa | TH-25 | 25mm | 3 | szt |
| 22 | Diawik uszczeln. "POKÓJ" | PG13,5 | | 10 | szt |
| 21 | Diawik uszczeln. "POKÓJ" | PG21 | | 1 | szt |
| 20 | Złączka gwintowa "POKÓJ" | ZUG-G10 | 10mm2 | 5 | szt |
| 19 | Złączka gwintowa "POKÓJ" | ZUG-G2,5 | 2,5mm2 | 34 | szt |
| 18 | Diada sygnalizacyjna zielona | LED | 230V | 3 | szt |
| 17 | Ochronnik przepięciowy II' | | 275V, 1,5kV | 4 | szt |
| 16 | Łącznik krzywkowy | LK-15/2,8484 | 15A | 2 | szt |
| 15 | Łącznik krzywkowy wg diagramu rys. nr 4 | LK-15/1,8364 | 15A | 1 | szt |
| 14 | Łącznik krzywkowy 3-biegunowy (wylącznik) "SPAMEL" | LK-25/2,822 | 25A | 1 | szt |
| 13 | Słycznik dwubiegunowy | SM425-2z | 230V | 1 | szt |
| 12 | Przekaznik czasowy cykliczny fun. "C" | RTx-410 | 230V, 100h | 1 | szt |
| 11 | Przekaznik pomocniczy z gniazdem na listwę "RELPOU" | R4+GZ4 | 230V, 4p | 4 | szt |

| | | | | | |
|-----|--|---------------|-----------------|-----|------|
| 10 | Wylącznik instalacyjny "LEGRAND" | S301B6 | 6A | 3 | szt |
| 9 | Wylącznik instalacyjny "LEGRAND" | S301B10 | 10A | 1 | szt |
| 8 | Wylącznik instalacyjny "LEGRAND" | S301B16 | 16A | 1 | szt |
| 7 | Wylącznik silnikowy "LEGRAND" ze słykiem pomocniczym zwiernym lub rozwiernym | M250/1z/1r | 400V, 0,4-0,63A | 1 | szt |
| 6 | Wylącznik silnikowy "LEGRAND" ze słykiem pomocniczym zwiernym lub rozwiernym | M250/1z/1r | 400V, 1,0-1,6A | 2 | szt |
| 5 | Przelącznik faz prod. NOVATEC-ELECTRO | PEF 320 | 400V, 16A | 1 | szt |
| 4 | Wylącznik przeciwporażeniowy cztero biegunowy typu "Ac" prod. "LEGRAND" | P302-25-30-AC | 25A, 30mA | 1 | szt |
| 3 | Zespolony wylącznik różnicowo-prądowy z członem nadprądowym prod. "LEGRAND" | P312B10 | 10A, 30mA | 1 | szt |
| 2 | Wylącznik przeciwporażeniowy cztero biegunowy typu "A" prod. "LEGRAND" | P302-25-30-A | 25A, 30mA | 1 | szt |
| 1 | Skrzynka blaszana ZUGIL Wieluń | ED6062 | 600x600 x210 | 1 | szt |
| Lp. | WYSZCZEGÓLNIENIE | TPP | DANE | IL. | JED. |

- UWAGA:**
1. Nie wolno łączyć przewodu neutralnego "N"
 2. Nie łączyć zacisków N pochodzących od różnych wylączników różnicowoprądowych!
 3. Zacisk ochronny na obudowie skrzynki przyłączyć za pomocą płaskownika FeZn30x2 do szyny połączeń wyrównawczych wężła
 4. Przewody łączeniowe w rozdzielnicach LY1,5mm2.
 5. Rozdzielnicę wyposażać w ofoliowany schemat główny zasilania odbiorców wężła lub 1 egzemplarz niniejszej dokumentacji
 6. Dopuszcza się inne niż na rysunku rozmieszczenie urządzeń i ew. zamienniki aparatów o parametrach j.w.



PRACOWNIA PROJEKTOWA INSTALACJI SANITARNYCH
 I N S T A L A T O R
 mgr inż. Tomasz Biedruna 01-494 Warszawa ul. Bielona 4/8
 www.gips-ctv.pl e-mail: tomaszbiedruna@poczta.onet.pl
 tel/fax: 22 638 40 46 kom: 518 421 841

TEMAT
 BUDYNEK MIESZKALNY WIELORODZINNY
 WARSZAWA UL. GIERYMSKIEGO 1

OBIEKT
 PROJEKT BUDOWLANY WYKONAWCZY REMONTU WĘZŁA CIEPLNEGO
 INSTALACJE ELEKTRYCZNE

NAZWA RYSUNKU
 ROZDZIELNICA RWK WĘZŁA.
 WIDOK I SPECYFIKACJA APARATÓW

PROJEKTANT
 Magda Winiarek-Skoneczna
 upr. nr MAZ/0568/PBE/17

SPRACOWNIK
 Zbigniew Winiarek
 upr. nr Wa-379/01

DATA
 08.2019

SKALA
 --

RS
E2